




MINI ÂNCORA ANCHORFLEX 1,0MM




PRINCIPAIS CARACTERÍSTICAS DO PRODUTO:

- Orifício de introdução de 1,0mm de diâmetro e 9,0mm de profundidade;
- Aletas laterais de 7mm;
- Sistema de ancoragem de fio;
- Sistema de fixação por nó;
- Fio force fyber #2-0 para sutura;
- 02 fios agulhados;
- Opções de punções estéril ou esterilizável;



MINI ÂNCORA ANCHORFLEX 1,0MM



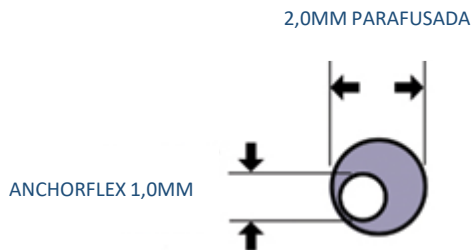
CARACTERÍSTICAS DO PRODUTO:

- Orifício de introdução de 1,0mm de diâmetro e 9,0mm de profundidade



BENEFÍCIOS DA CARACTERÍSTICA

- PERMITE A FIXAÇÃO EM PEQUENOS OSSOS COMO FALANGES;
- PERMITE REVISÃO DE PROCEDIMENTO PARA SISTEMAS MAIORES;
- MENOR ÂNCORA DISPONÍVEL NO MERCADO.



PERFURAÇÃO ANCHORFLEX
1,0MM


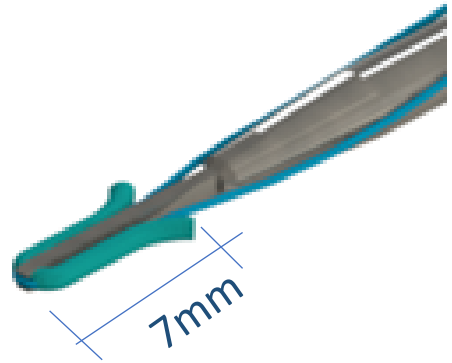


PERFURAÇÃO ÂNCORA
2,0MM PARAFUSADA

MINI ÂNCORA ANCHORFLEX 1,0MM

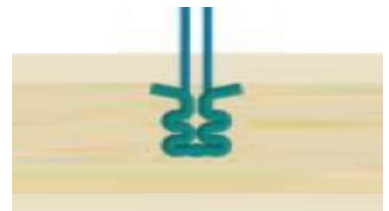

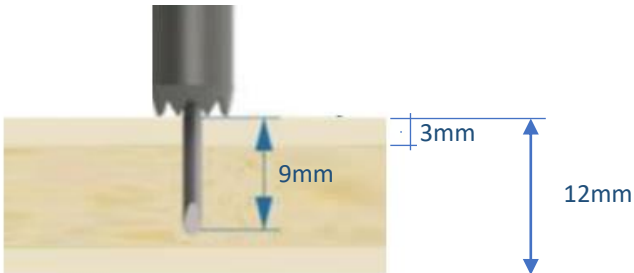
CARACTERÍSTICAS DO PRODUTO:

- Aletas laterais de 7mm




BENEFÍCIOS DA CARACTERÍSTICA

- PERMITE A FIXAÇÃO EM PEQUENOS OSSOS COMO FALANGES;
- PERMITE REVISÃO DE PROCEDIMENTO PARA SISTEMAS MAIORES;
- MENOR ÂNCORA DISPONÍVEL NO MERCADO.



MINI ÂNCORA ANCHORFLEX 1,0MM



CARACTERÍSTICAS DO PRODUTO:

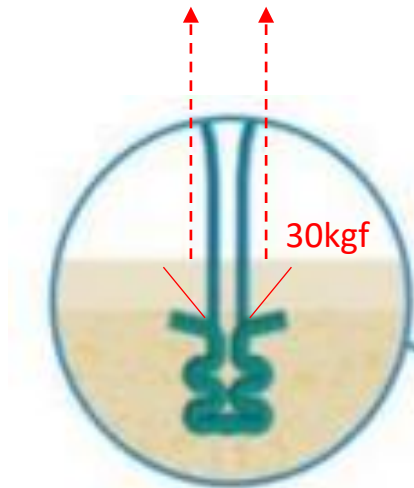
- Sistema de ancoragem de fio;
- Sistema de fixação por nó.



BENEFÍCIOS DA CARACTERÍSTICA

Força de arrancamento superior a 30kgf

- Superior a âncoras parafusadas de 1,7mm, 2,0mm e 2,7mm



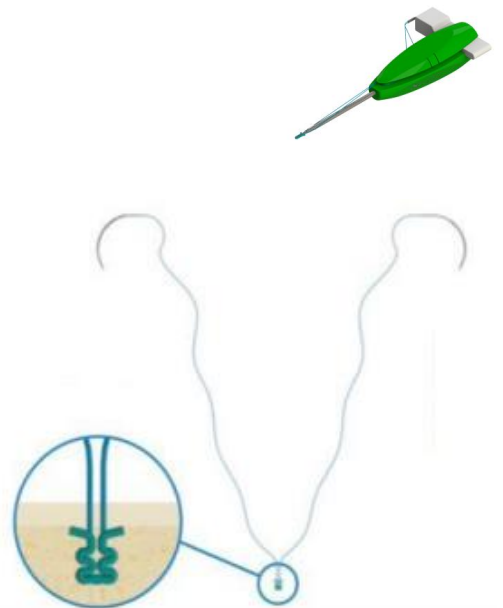
MINI ÂNCORA ANCHORFLEX 1,0MM

CARACTERÍSTICAS DO PRODUTO:

- 02 Fios force fyber #2-0 para sutura;
- 02 fios agulhados.

BENEFÍCIOS DA CARACTERÍSTICA

- FIO DE ALTA RESISTÊNCIA, IMPORTADO, NÃO ROMPE;
- FIO DESLIZA PELO NÓ, DANDO MAIOR AMPLITUDE PARA O MÉDICO TRABALHAR NA SUTURA;
- 40% MAIS RESISTENTE QUE O FIO DA CONCORRENTE JUGGERKNOT;
- AGULHA DELICADA PARA MÃO.



CARACTERÍSTICAS DO PRODUTO:

- Opções de punções estéril ou esterilizável;

BENEFÍCIOS DA CARACTERÍSTICA

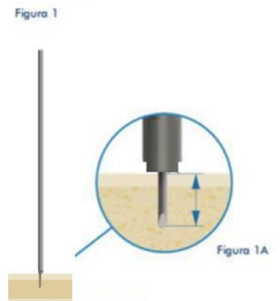

- FACILITA O ATENDIMENTO DE URGÊNCIAS, EMERGÊNCIAS E ELETIVAS,



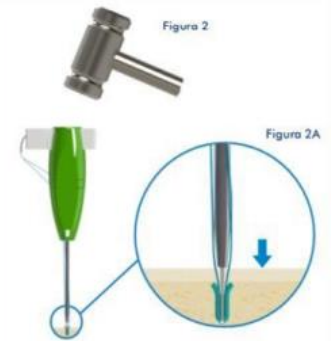
MINI ÂNCORA ANCHORFLEX 1,0MM

TÉCNICA CIRÚRGICA

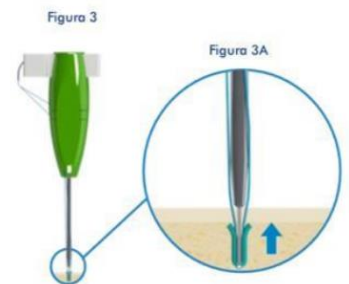
Utilizar a Broca Anchorflex Ø1,0mm para fazer a perfuração conforme indicado (Figura 1A).



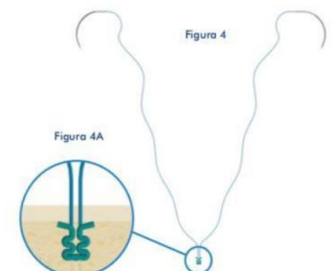
Impactar a âncora até que o limitador do aplicador encontre o osso cortical (Figura 2A).




Após a inserção, tracionar o conjunto "Aplicador" sem a soltura dos fios de sutura fixados no aplicador, até que ocorra a ancoragem das aletas da âncora na parede cortical interna (Figura 3A).



Soltar os fios de sutura fixados no aplicador.
Remover o aplicador.
Realizar a manobra nos fios para executar o nó conforme escolha do cirurgião.
Fechar o acesso cirúrgico.



MINI ÂNCORA ANCHORFLEX 1,0MM



PRINCIPAIS INDICAÇÕES

MÃO E PUNHO

- Reparo dos ligamentos colaterais do punho;
- Reparo do ligamento triangular do carpo;
- Reparo do ligamento metacarpo-falangeano do polegar;
- Estabilização dos ligamentos metacarpo-falangeanos e interfalangeanos;
- Reparo das lesões dos tendões flexores e extensores.
- Reparo de lesões ligamentares do carpo.

COTOVELO

- Sutura do tendão do bíceps;
- Reparação da epicondilite ("cotovelo de tenista");
- Reparação das lesões crônicas dos ligamentos colaterais recidivada;
- Auxiliar na reconstrução dos ligamentos colaterais recidivas;

PÉ E TORNOZELO

- Estabilização das lesões dos ligamentos laterais;
- Estabilização das lesões do ligamento medial (DELTÓIDE);
- Auxiliar na reconstrução do hallux valgus;
- Reconstrução das articulações metatarso-falangeanas;
- Reconstrução ligamentar nas luxações dos ossos do tarso;